

Mosaïque

La technique de la mosaïque consiste à tailler des matériaux (carrelage, verre, pierre...) en composant des fragments de formes variées (polygones, arrondies, cassons...) et de recomposer une surface en suivant des motifs simples, complexes ou des aplats colorés.

Le module permet d'explorer les différentes techniques (directes, indirectes, inversées...), les matériaux, les outils et les supports.

Module de 35H (5 jours)

Objectif : Composition et réalisation de mosaïques relatives à un projet global de décor.

Chaque stagiaire peut avoir son projet personnel et doit le valider avec la formatrice au moins 3 semaines avant le début de la formation.

Si le stagiaire n'a pas de projet personnel, la formatrice peut proposer de travailler sous forme de maquette pour explorer plusieurs techniques et matériaux.

Ce module permet l'obtention du bloc de compétence n°6 de la certification Matérialiste Coloriste en Décor Mural.

Horaires : Du lundi au vendredi – 8h45 à 12h45 et de 14h00 à 17h00

La formation se déroule sur le site de l'EEAM : 30, côte de l'Abattoir – 81000 Albi



Modalités

Inscriptions au 05.63.33.23.76 ou contact@artematieres.com


Un acompte de 30% vous sera demandé pour confirmer votre inscription. Il est possible d'obtenir une prise en charge pour financer votre formation ou une partie grâce, entre autres, aux organismes suivants : fonds d'assurance formation, CPF, France travail.

Pour découvrir les possibilités contactez-nous.

Le programme des formations courtes est disponible sur notre site.

Modalité d'évaluation :
Dossier professionnel

Nous nous réservons le droit d'annuler l'atelier si le nombre de participants n'est pas suffisant. Les acomptes seront remboursés ou reportés sur une autre session.



Contenu de la formation – 5 jours – 35 heures

Jour 1 :

- Point sur le projet global
- Préparation du motif/dessin
- Installation du plan de travail
- Choix des matériaux
- Initiation à la taille




Jour 2 :

- Taille et pose sur support intermédiaire (technique indirecte) ou sur support définitif (technique directe)



Jour 3 :

- Taille et pose
- Préparation du support



Jour 4

- Taille et pose (fin)
- Encollage définitif de la mosaïque sur son support

Jour 5

- Jointement ciment et/ou enduit ciment
- Nettoyage et rangement

Matériel à apporter :

- Masque FFP2 minimum, FFP3 c'est mieux
- Tenue de travail et protection des cheveux en coton
- Chaussures fermées en cuir ou coton épais
- Gant en cuir type gant de soudeur résistant à 200°C minimum
- Lunettes de protection
- Gants de ménage

Informations pratiques

Modalités d'évaluation des compétences et organisation de l'épreuve

Modalités	Compétences	Durée	Détail de l'organisation de l'épreuve
Mise en situation professionnelle	<ul style="list-style-type: none"> – Concevoir un décor en mosaïque associant les couleurs et les matières en respectant les attentes du commanditaire décrites dans le cahier des charges – Choisir l'outillage professionnel adapté aux contraintes du chantier et du projet afin d'optimiser l'organisation et la réalisation de l'activité – Choisir les matériaux à découper en tenant compte des spécificités du projet – Découper et organiser les tesselles pour disposer de morceaux de tailles et formes différentes adaptés aux besoins de la réalisation – Assembler et agencer les différents éléments afin qu'ils correspondent au motif du projet – Jointoyer avec les mortiers adéquats en réalisant une finition conforme aux attentes – Incorporer la mosaïque dans l'ensemble du projet afin de respecter l'harmonie globale recherchée telle que décrite dans le cahier des charges - Réaliser un compte-rendu du travail réalisé précisant l'organisation choisie, la planification et les choix techniques permettant de clôturer l'activité ou de l'adapter en cas de difficultés 	7h00	Le candidat réalise la mise en situation professionnelle à partir de documents qui lui sont remis au début de l'épreuve.
Entretien technique		0h0 min	Epreuve oral
Questionnaire professionnel		00h30	Questionnaire sous forme de Q.C.M.


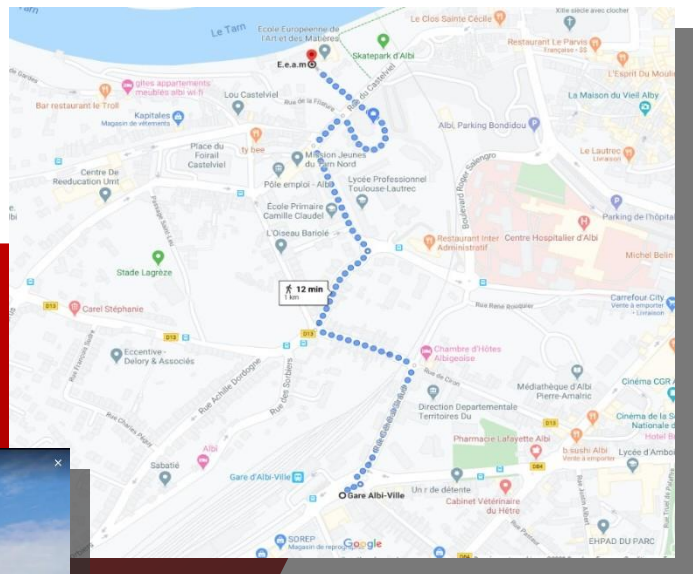
Dates de formation : 20/01/2025 au 27/06/2025

Prix de la formation : 525 euros + 175 frais d'examen Date de certification transmise ultérieurement.

Informations pratiques

Albi est situé à 70km de Toulouse. La gare Albi-ville se trouve à proximité, environ 12

minutes à pieds : <https://www.sncf.com/fr>



De nombreux hébergement locatifs sont disponible dans le secteur Albigeois (Appartement, chambre d'étudiant, hôtel, camping, ...).

N'hésitez pas à consulter les offres sur :

- AirBNB, <https://www.airbnb.fr/>;
- Le bon coin, <https://www.leboncoin.fr/>;
- Trivago, <https://www.trivago.fr/>

